

LED デジタルスタジアムウォッチ 取扱説明書・保証書

この度はお買い上げ頂き誠にありがとうございます。安全にお使い頂く為、ご使用前に【取扱説明書】と裏面の【お取扱上の注意】をよくお読み下さい。また必要になった際に読み返せるよう保管しておいて下さい。

基本仕様

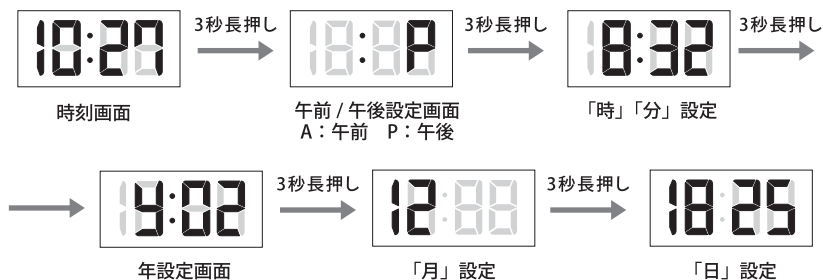
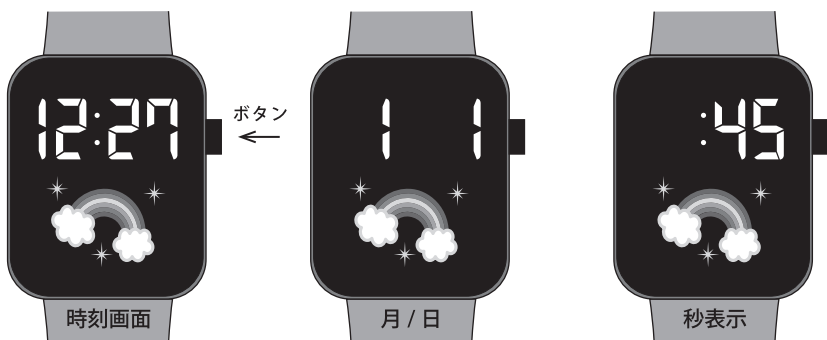
- ◆ 時計の盤面に保護シールが貼ってある物は、剥がしてからご使用下さい。
- ◆ 商品出荷時は工場にて機能検査する為の【テスト電池】をセットした状態です。そのため、お買い上げ後に短時間で電池が切れる場合がございますがご了承下さい。なお電池交換は保証の対象に含まれません。

- ◇ クォーツ精度：平均月±90秒（常温5～35℃）
- ◇ 日付、時刻の表示 ◇ 生活防水

時刻の合わせ方

- ① ボタンを押して表示。ボタンを押すたび、「時刻」「日付」「秒」の順で表示が変わります。
- ② 時刻画面でボタンを3秒間長押しして下さい。設定モードとなり「時」が点滅します。
- ③ ボタンを押して「時」を設定します。3秒間長押しで「分」「年」「月」「日」の順に切替わります。5秒間操作無しの場合自動的に時刻画面に戻ります。

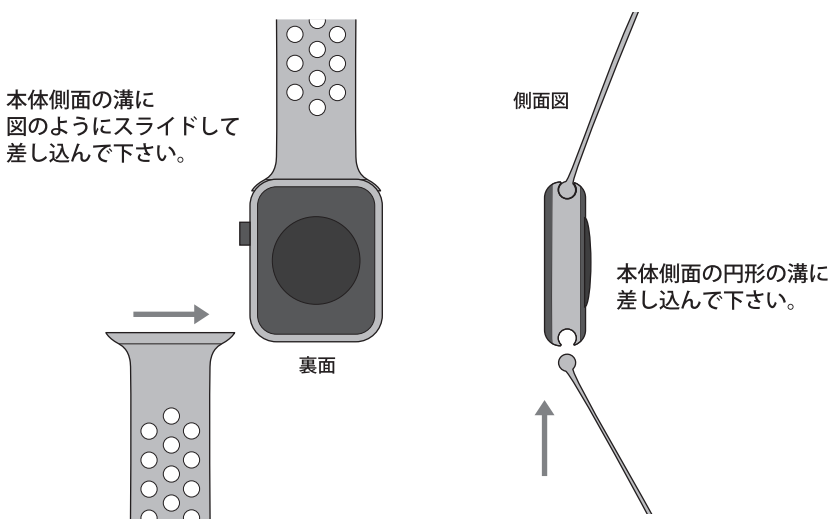
※ウォッチの画面がいつもより暗い場合、残高が不足している可能性があります。電池交換をしてください。



● オートカレンダー：2000～2059年、12時間表示

● 使用電池：CR2032

バンドの付け方



注意

※バンドの調整・着脱中に爪や指先を傷つける恐れがありますのでご注意ください。
(万が一負傷されても責任は負いかねますのでご了承下さい)

※しっかりとまはっていない場合や、上記以外の方法で無理に押しますと破損する恐れがございますので、ご注意ください。

⚠ お取り扱い上の注意

【電池の取扱いの注意】

○誤飲の危険があるので、電池は幼児の手の届かない場所に置いて下さい。

【時計使用時の注意】

- 乳幼児を抱いたり激しい運動・作業を行う時は、事故防止のため時計を外すなど十分ご注意ください。
- 時計が高温になるサウナなどの場所では火傷の恐れがあるため、絶対に使用しないで下さい。
- 時計・バンドは清潔な状態にしてご使用下さい。サビ・汗などで汚れた状態で使用すると、かゆみ・かぶれが生じる場合があります。
- 金属・皮革アレルギーなど異常を感じたら、ただちに使用を止めて医師の診断を受けて下さい。

【時計のお手入れ方法】

- ガラスの汚れや汗などの水分は柔らかい布で拭き取って下さい。
- プラスチックやゴム部分は湿った布で汚れを取って下さい。洗剤やアルコール等は変色・変質の恐れがあるので使用しないで下さい。

【防水対応商品について】

海やプールでの遊泳、水仕事・洗車時等は瞬間的に強い負荷がかかることがあります。製品記載の水圧負荷を超える事があるのでご注意ください。塩分は錆・腐食の原因となるので、海水が付着した時は真水で洗って下さい。蛇口の水を直接かけると水圧が強すぎるため、汲んだ水で洗い水気を拭き取って下さい。水中や濡れた手で時計を操作すると、故障・結露に繋がるため、防水の度合いに関わらず絶対に操作しないで下さい。水がかからなくても時計内部に多少の湿気があるので、バッキンの劣化や外気と時計内部の温度差によりガラス面が曇る場合があります。一時的な曇りは製品不良ではありませんが、長時間消えない場合はお買い上げ店かサポートセンターにご相談下さい。

【使用環境・保管時】

- 故障・怪我の原因になるので分解しないで下さい。
- 床面に落下、机や壁にぶつけるなど強い衝撃は故障・破損の原因になります。
- 高温・低温・極端に温度差のある場所では機能低下・停止する事があります。常温(5℃~35℃)以外の温度下で長時間保管すると、電池が漏液したり電池寿命が短くなる事があります。
- バッグの留め金や磁気健康器具などの磁石・磁気類に近づけると故障や機能低下の原因になります。
- クオーツウォッチ内蔵の部品は静電気に弱いいため、強い静電気を受けると機能低下する事があります。
- 化学薬品類等に近付けたり、ガスの中での使用は避けて下さい。水銀またはシンナー・ベンジンなどの溶剤、及びそれらを含むマニキュアや接着剤、ガソリンなどが付着すると変色・溶解・変質の恐れがあります。
- 長期間ご使用にならない時は、汗・汚れ・水分などを拭き取り、高温・低温・多湿な場所を避けて保管して下さい。寿命切れの電池を長期間入れたまま放置すると、漏液により損傷する場合があります。
- 直射日光や強いライトなどに当たる場所での長時間のご使用・保管は色焼けの原因となります。
- 上記の事項に注意してご使用頂き、また「注意」が理解できない幼児・子供の手の届く場所に製品を置かないで下さい。
- 製品が破損した場合、怪我の恐れがあるため取り扱いにご注意下さい。

万一、製品により生じた障害や逸失利益、または第三者からのいかなる請求についても当社では一切責任を負えませんので予めご了承下さい。

保証について

- ◇ 正常な状態でご使用中に万一故障が発生した場合は、お買い上げ日より1年間無料で保証させていただきます。
- ◇ 製品検査の結果、正常な動作を確認できた場合は現品を継続してご使用頂き、不良が見つかった場合は交換致します。
- ◇ 文字盤・針・ムーブメントなどの一部を代替部品で交換、または外観の異なる別製品との交換になる場合もございますのでご了承下さい。
- ◇ 製品と保証書をお買い上げ店舗にご呈示下さい。

保証期間内でも有料保証になる場合

- ◆ 保証書が無い、または保証書にご購入時の店舗印・ご購入年月日の記入が無い、字句を訂正している場合
 - ◆ お客様ご自身による製品の分解・改造、誤った使用・不注意による製品水没・落下による故障
 - ◆ 火災・落雷・水害などの天災、異常電圧による故障
- ※ 修理に関わる運賃・諸費用はお客様にてご負担願います。
 ※ 本保証書は上記保証規定により無料修理を保証するもので、これによりお客様の法律上の権利を制限するものではありません。

お買い上げ店のアフターサービスを受けられず、サポートセンターにご連絡の際は下記をご参照下さい。

サポートセンターご連絡方法

【保証書】に店舗印/保証書シール・ご購入日の記入があるかご確認下さい。販売店による印が無い場合は保証書と共に【レシート/領収書】が必要です。
 【製品・保証書・レシート】をご用意頂き【製品名・型番(取扱説明書、電池蓋などに記載)・不具合内容】をお伝え下さい。

株式会社アリアス サポートセンター

〒103-0015

東京都中央区日本橋箱崎町44-1

イマス箱崎ビル7F

TEL 03-6264-8759

受付時間 10:00~17:00(土日祝日を除く)

<http://www.alias-cop.jp/>

保証書

本保証書は日本国内でのみ有効です。
 This warranty is valid only in Japan.

お客様	ご住所 電話番号	〒□□□-□□□□ TEL ()
	ご氏名	様
販売店 (押印)	保証期間 1年間	ご購入日 年 月 日
	店舗印/保証書シール貼付 ※無い場合は無効となります	