

- WH(ホワイト)
- BK(ブラック)

取扱説明書

このたびは弊社製品をお買いあげいただき、まことにありがとうございます。ご使用前に必ず「安全上のご注意」をよくお読みいただき正しくお使いください。お読みになったあとは、大切に保管し、必要なお読みください。

安全上のご注意 必ずお守りください

表示内容を無視して、誤った使いかたをしたときに生じる危険や損害の程度を次の表示で区分し説明しています。

警告 … 人が死亡または重傷を負う可能性が想定される内容

注意 … 人が傷害を負う可能性及び物質損害のみの発生が想定される内容



警告

〈使用上の警告〉

- 本体を分解・改造しない 製品が破損してけがなどの原因になります。
- 梱包用ポリ袋は、乳幼児の手の届かないようにする 窒息や事故の原因になります。

〈乾電池についての警告〉

- ショート・分解・加熱・火に入れるなど絶対にしない 液漏れや発火、破裂の原因になります。
- 乳幼児の手の届かないところに置く 誤飲する原因になります。→万一、飲み込んだ場合は、ただちに医師に相談する。
- 電池の液が皮膚や衣服についたら、水で洗い流す ケガの原因になります。
- 電池の液が目に入った場合はこすらず、きれいな水で洗い流す 失明の原因になります。→ただちに医師に相談する。
- 乾電池を廃棄及び保存する場合は、テープなどで絶縁し、廃棄の際はお住まいの地域の自治体のルールに従う 他の金属と混ざると、発火・破裂の原因になります。



注意

〈使用上の注意〉

- 強いショックを与えない 故障の原因になります。
- 本製品を絶対に分解しない 分解すると精度や機能が低下します。またケガをしたり、本製品の故障の原因になります。
- 使用温度範囲外の高温や低温になる場所、浴室など湿気の多い所、ホコリの多い所、窓辺や直射日光にあたる場所、強い磁気のある場所、激しい振動のある場所、工場や台所など油分が多く発生する場所、温泉場などガスが発生する場所、温風機などの乾燥した風があたる場所での使用や保管は避ける 変形や変質、故障の原因になります。
- ゴムやビニール系素材に長い間直接接触させない 色移りや付着、変質の原因になります。
- 包装資材は、お住まいの地域の自治体のルールに従って廃棄してください。

〈乾電池についての注意〉

- 電池は使い方を誤ると液漏れによる周囲の汚損や、破裂による火災・ケガの原因となります。次のことは必ず守ってください。
- 極性(⊕と⊖の向き)に注意して正しく入れる
 - 新しい電池と古い電池を混ぜて使用しない
 - 種類の違う電池を混ぜて使用しない
 - 本製品で指定されている電池以外は使用しない
 - 寿命の切れた電池は、すぐに電池ホルダーから外す 故障の原因になります。
 - 長期間使用しない場合は電池をははずす 故障の原因になります。
 - 電池が液漏れした場合は、液にふれない ケガの原因になります。

〈設置場所についての注意〉

- 振動のある場所、不安定な場所に置かない。倒れたり落下してケガや器物破損、故障の原因になります。
- 湿気やほこりの多い場所には置かない 火災の原因になる場合があります。
- 台所や加湿器のそばなど、油煙や湯気が当たる場所には置かない 火災の原因になる場合があります。

お手入れ方法

- 濃い汚れは、うすめた中性洗剤を浸した柔らかい布をかたくしぼって汚れをふき取り、から拭きをする。
- みかき粉、アルカリ洗剤、ベンジン、アルコール、シンナーなどは使用しないでください。変質、変色の原因になります。
- 化学ぞうきんを使うときは、その注意書きに従ってください。

WH/JAN: 4920501292192

BK/JAN: 4920501292208

※製品の仕様および外観は、改良などの理由で予告なく変更することがあります。

発売元: 株式会社 コメリ

〒950-1492 新潟県新潟市南区清水 4501-1

輸入元: 株式会社 アリアス


〒103-0015 東京都中央区日本橋箱崎町 44-1

TEL: 03-6264-8759

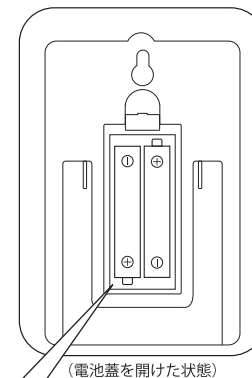
受付時間 10:00~17:00 (土日祝日を除く)

各部の名称と表示の見方

正面



裏面



(電池蓋を開けた状態)

- ◆ 液晶画面の特性上、表示が見えにくい角度があります
- ◆ 故障の元になるので、液晶画面を触ったり押ししたりしないで下さい。

【乾電池の交換方法】
 ⊖ マイナスの方向から入れて
 ⊕ プラスの方向から出して下さい
 ※電池を入れ直す度に、日時・アラームはリセットされます

※充電式電池・オキシライド乾電池・リチウム乾電池には対応していません。機械に不具合が起きる可能性がありますので、使用しないでください。
 ※アルカリ乾電池とマンガン乾電池はどちらも使用可能です。

温度・湿度表示について

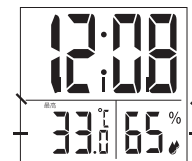
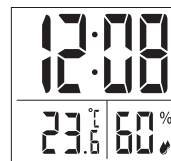
温度・湿度は自動で検出後表示されます。【電池投入後、約3秒後】

※温度検出範囲は 0 ~ 50°C (誤差 ±1°C)

湿度検出範囲は 20 ~ 95% (誤差 ±8%)

湿度が 0°C未満の場合は“LLL”が表示され、温度が 50°Cを超える場合は“HH.H”が表示されます。

- 時刻画面が表示された状態で【+】ボタンをおすと、これまでの温度・湿度の最高値が表示されます。【+】ボタンをもう一度押すとこれまでの温度・湿度の最低値が表示されます。



最高値表示画面

※温度の右上に“最高”と表示されます。

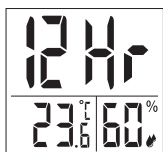
最低値表示画面

※温度の右上に“最低”と表示されます。

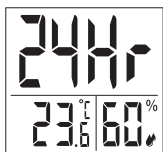
時刻設定について

1. 時刻設定に入る

●【セット】 ボタンを約3秒間長押しすると12・24時間表示画面に切り替わります。
【+】【-】ボタンで時間表示を決め【セット】ボタンを押してください。



12 時間表示

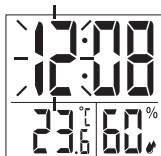


24 時間表示



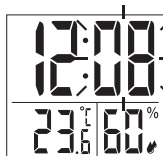
2. 「時」をあわせる

●【+】【-】ボタンを押し、「時」を合わせ、【セット】ボタンを押すと「時」が決まり「分」の設定に入ります。



3. 「分」をあわせる

●【+】【-】ボタンを押し、「分」を合わせ、【セット】ボタンを押すと時刻の設定ができます。



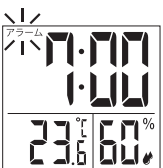
■秒カウント・秒設定について

時刻設定の際、本製品は、秒表示がない為、秒は【0 秒】から設定することはできません。秒まで合わせたい場合は電池を入れる段階からあわせる必要があります。秒表示がある他の時計の【0 秒】の時刻に合わせて、電池を入れてください。すでに電池を入れている場合は一度電池を抜いていただき、1分ほど待って、再度入れてください。

アラーム設定について

1. アラーム設定に入る

●時刻表示の画面で【セット】ボタンを押すと左上にアラームと表示されアラーム時間表示画面に切り替わります。



アラーム表示画面



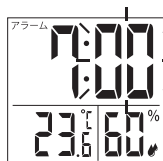
2. アラームの「時」を決める

●アラーム時間表示画面で再度【セット】ボタンを約3秒間長押しすると【+】【-】ボタンで「時」を決め【セット】ボタンを押し「分」の設定に入ります。



3. 「分」を決める

●【+】【-】ボタンで「分」を決めた後、【セット】ボタンを押すとアラームの時間設定完了です。
※アラームがon ではありません。



4. アラームの on , off

●時刻表示画面で【セット】ボタンを押しアラーム時間表示画面に切り替えた後、【アラーム】ボタンを押すとベルマークのアイコンが表示されます。
※アラーム on 状態

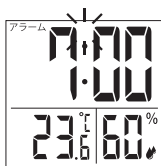


■アラームが鳴ったら

●【セット】【+】【-】いずれかのボタンを押すとアラーム音が止まります。
※アラーム音は1分間鳴ったのち消えます。
スヌーズ機能はございません。

■アラームを解除したい場合

●アラームの時間表示に画面を切り替え【アラーム】ボタンを押してベルマークを消す。



電池の交換について

電池容量が少なくなると【アラームが鳴らない】【時計が遅れる】といった症状がおき、やがて止まります。このような場合は新しい乾電池に交換してください。
※充電式電池とリチウム乾電池は、機械に不具合が起きる可能性がありますので、使用しないでください。
※一部の高性能電池では、初期電圧が高いなど、時計には不向きなものがあります。
※アルカリ乾電池とマンガン乾電池はどちらも使用可能ですが、一般的にアルカリ乾電池の方が長持ちします。
※買い置き乾電池を使用した場合、乾電池に表示されている「使用推奨期限」や保管状態により、電池の寿命が短くなることがあります。

製品仕様

- サイズ：(約) 幅 8.6× 奥行 2× 高さ 12cm
- 重量：(約) 92g
- 材質：ABS 樹脂
- 使用電池：単 4×2 本 (別売)
- 時間制度：平均月差 ±30 秒 (気温 5°C ~ 35°C で使用した場合)
- 使用温度範囲：0°C ~ 50°C
- 温度表示精度：±2°C
- 使用湿度範囲：20% ~ 95%
- 湿度表示精度：±8%

■ 商品に関するお問い合わせは下記まで ■
株式会社 アリアス
〒103-0015 東京都中央区日本橋箱崎町 44-1
TEL : 03-6264-8759
受付時間 10:00~17:00 (土日祝日を除く)