


# スマートフォンウォッチのご使用上の注意

スマートフォンウォッチのご使用に当たり、事前に下記の注意事項をお読みください。

## 1. スマートフォンに関するご注意

### 1. 簡単スマホ、ラクラクスマホは使えません

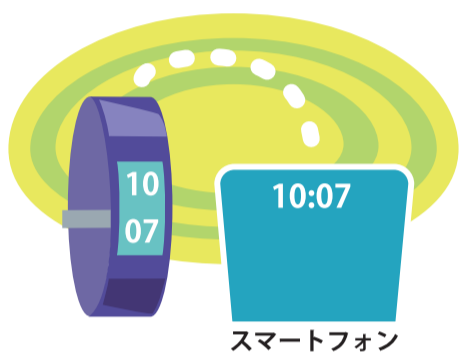


スマートウォッチを使用するためには、スマートフォンが必要です。

※一部シンプル操作のスマートフォン（簡単スマホ、ラクラクスマホ）では、スマートウォッチのご使用はできません。

## 2. スマートフォンとのペアリングについてのご注意

### 2. ペアリングについて



スマートウォッチは、お手持ちのスマートフォンとペアリング（同期）を行わないと時刻が合いません。※スマートウォッチ本体には時計機能はありませんので、スマートフォンとペアリング（同期）を行わないと時計として使用することはできません。

時刻表示は、スマートフォンの Bluetooth（ブルートゥース）機能で送られた電波をスマートウォッチが受信して表示します。

スマートフォンとのペアリングの手順は、手順動画をご参照ください。

## 3. スマートウォッチの時刻、計測値が合っていない場合のご注意

### 3. 時刻、計測について



Bluetooth（ブルートゥース）による電波は、ご使用の通信環境により接続が途切れることがあります。

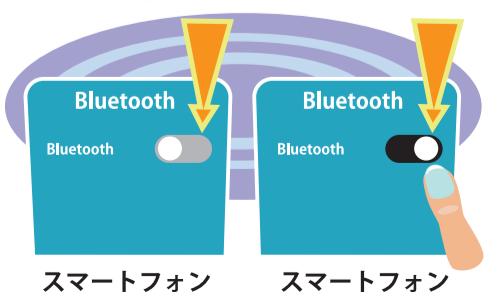
この途切れた状態では、時刻や歩数などが正しく表示されなくなります。通常は電波が途切れても電波環境が改善され次第、自動的にスマートウォッチとの接続は再開されますが、ご使用の通信環境により改善されないこともありますので、時刻が合っていない場合は、下記7.の Bluetooth（ブルートゥース）の接続状態のご確認をお願いします。

※スマートフォンとスマートウォッチの接続可能距離の目安は、障害物の無い環境で約 10m ぐらいです。

## 4. 通信接続のご注意

### 4. 接続確認について

OFF（未接続）      ON（接続）



1日に一度、スマートフォンの Bluetooth（ブルートゥース）が ON（接続）となっていることのご確認をお勧めします。

Bluetooth（ブルートゥース）が OFF（未接続）の場合、ON となるようタップしてください。

※Bluetooth（ブルートゥース）は、スマートフォン画面の「設定」>「Bluetooth」でご確認いただけます。

